

CATÁLOGO PUERTAS

PUERTAS LACADAS BLOCK ARMARIOS



WINT-3



520



520 V3 PROMO



520 V3 DIS



520 V3 EST

SERVICIO
EXPRESS



L-1000



L-1000 V4



L-1000 V1



470



470 V2




670



670 V4



670 V1





663 V3



663



680



680 V3



L-700



220



230



690



690 V3



615



615 V1



L-1200 V4



L-1200



490



490 V2



L-2000



L-2000 V4



L-1000 LM
Vidrio 5+5mm estriado



LISA

LISA 4V



610

610 V1

LISA LM
Vidrio 5+5mm liso



620



620 2V



L-2300



L-2100 PICO



L-2100



L-700



L-2500



660



695



510



510 V3 DIS.



510 V3 EST.



695 V1



L-2850



630



630 V1




630 V3




790



790 V



770




770 V



CT-70



CT-30



CT-80



CT-80 VA



CT-80 VB



CT-40

Tipos de fresados



PICO GORRION

MEDIA CAÑA

OMEGA



Detalle pico gorrión

Servicio Express
Este servicio, sólo se
fabrica para puertas con
fresado pico gorrión.

Todas nuestras puertas lacadas se componen de

Material. Puerta maciza con 3 capas de lacado alta calidad
Cerco. Recto (desde 60 hasta 140mm)
Tapajuntas. Recto (70x10/8 70x12/10 90x12/10)
Herrajes. Inox / níquel / latonado sin remate.
Vidrieras. Fabricación con bastidor sobrepuesto. Posibilidad de
fabricación bastidor enrasado



LAC 2



LAC 2 V6



LAC 4



LAC 5



LAC 8



UNI-130



UNI-130 V2



960



960 V6



960 V



930



940



925



980



250



940
Fresado nº-5



LAC 1



LAC 108



900



910


Tipos de Refundidos



Refundido estándar
Ángulo redondo



Refundido estándar
Ángulo recto



Refundido nº2
Ángulo recto




Refundido nº2
Ángulo redondo



Refundido* nº3

*refundido exclusivo para mod. UNI-130



Refundido* nº5

* Fabricación estándar corte recto.
Posibilidad de fabricación corte 45°

Todas nuestras puertas lacadas se componen de


Material.	Puerta maciza DM con 3 capas de lacado alta calidad
Cerco.	Recto (desde 60 hasta 140mm)
Tapajuntas.	Recto (70x10/8 70x12/10 90x12/10)
Herrajes.	Inox/níquel/latonado sin remate.
Vidrieras.	Fabricación con bastidor sobrepuesto. Posibilidad de fabricación bastidor enrasado

SERVICIO EXPRESS



Lisa
veta vertical

SERVICIO EXPRESS



Lisa
veta horizontal

SERVICIO EXPRESS



6600
veta horizontal

SERVICIO EXPRESS



6250
veta mixta



Construcción
Tablero plano



500
Tablero plano



P8800
veta mixta

SERVICIO EXPRESS



L1200
veta mixta



600
Tablero plano



6000
Tablero relieve



Provençal
Tablero plano

Servicio Express.
Este servicio, sólo se
fabrica para puertas en
roble y haya vaporizada

**Todas nuestras puertas en madera
se componen de**

Material. Puerta maciza en diversas maderas
Cerco. Recto (desde 60 hasta 140mm)
Tapajuntas. Recto / moldura (70x10/8
70x12/10 90x12/10)
Herrajes. Inox/níquel/latonado sin remate.

puertas lacadas

Manivelas



mod. Quiron



mod. Plana



mod. Arista



mod. Onda



mod. Zeus



mod. Rental

Sistemas Pivotantes




Sistema pivotante con carga máxima de 80kg.
Disponibile para hoja de 40 y 45mm. Regulable en 2 ejes



Sistema pivotante oculto con carga máxima de 60kg.
Disponibile para hoja de 35mm. Regulable en 2 ejes



Complementos



Bisagra oculta fija Bisagra oculta
Regulable en 3 ejes



Picaporte magnético



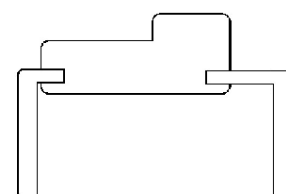
Kit para hoja corredera con sistema visto en acero

Sistema SITEC



SITEC es un sistema de montaje de cercos y tapajuntas rápido y fácil. Este sistema permite el engarzado del cerco con el tapajuntas, quedando ambas partes perfectamente conectadas sin necesidad de utilización de químicos ni clavos.

Compuesto por cerco ranurado y tapajuntas, donde una de las cuales posee un ala mayor, siendo así, variable según ancho de muro para adaptarse a distintos grosores de pared.



Sistema EXTENSIBLE

Kit /Armazón corredera



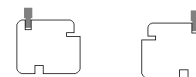
Armazón metálico tanto para revestimiento en yeso como pladur.
Disponibile en varios anchos de tabique.
Armazón para medidas de hoja estándar y especiales

El kit de recubrimiento se compone de:

- 1 travesaño lateral con 2 gomas para ajuste.
- 2 junquillos laterales con cepillos antipolvo.
- 2 travesaños superiores con cepillos antipolvo
- 1 juego de tapajuntas



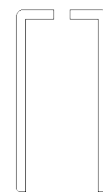
Travesaño lateral con



Junquillos



Travesaño superior



Tapajuntas*

* extensibles o no extensibles

